

Allgemeine Sockenstrickanleitung für Fortissima 8-fach

Nach unserer Anleitung und Maßtabelle können Sie Socken in jeder gewünschten Größe stricken. Wir haben Ihnen die allgemeine Vorgehensweise Schritt für Schritt erklärt. Lesen Sie sich die gesamte Anleitung zunächst gründlich durch.

Arbeitsanleitung

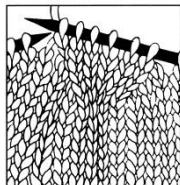
Die Maschenzahl für die gewünschte Größe anschlagen, auf 4 Nadeln verteilen und in Runden str., z. B. für eine Herrensocke in Schuhgröße 42-44: 48 Maschen anschlagen = 12 Maschen je Nadel. Zwischen der 1. und 4. Nadel liegt das Fadenende, hier ist die hintere Mitte des Sockens.

Die Beinlänge in der gewünschten Höhe im jeweiligen Muster str., z. B. 20 cm Bundmuster 2 Maschen rechts, 2 Maschen links.

1 Fersenhöhe

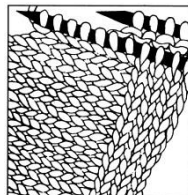
Die Maschen der 2. und 3. Nadel ruhen lassen. Die Fersenhöhe wird nur mit den Maschen der 1. und 4. Nadel gestrickt. Diese z. B. 24 Maschen werden auf eine Nadel genommen und glatt rechts weitergestrickt bis die in der Tabelle angegebene Reihenzahl erreicht ist, z. B. 16 Reihen.

2 Fersenkäppchen



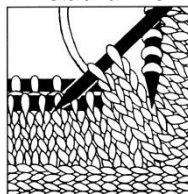
Die Fersenmaschen dritteln und glatt rechts in verkürzten Reihen arbeiten. Das erste Drittel wird ganz, das zweite bis auf die letzte Masche gestrickt = z. B. 15 Maschen. Diese letzte Masche rechts abheben, die anschließende Masche rechts stricken und die abgehobene Masche darüberziehen, die Arbeit wenden. Nun die 1. Masche abheben, links stricken bis zur letzten Masche des zweiten Drittels (= z. B. 7 Maschen), die letzte Masche des zweiten Drittels mit der folgenden Masche links zusammenstricken, die Arbeit wenden. So weiterstricken. Sind alle seitlichen Maschen aufgebraucht, ist das Käppchen beendet. Noch 1 Hinreihe str.

3 Auffassen der Fersenmaschen



Die Maschen des Fersenkäppchens auf 2 Nadeln verteilen, die Mitte ist der Rundenbeginn und die hintere Mitte. Nun aus den Randmasche der Fersenhöhe die entsprechende Maschenzahl für die jeweilige Größe herausstricken, z. B. 10 Maschen. Die Maschen der 2. und 3. Nadel stricken, aus den Randmasche wieder 10 Maschen herausstricken, die Maschen bis zur hinteren Mitte stricken. In der folgenden Runde werden die neu aufgenommenen Maschen der Vor-Runde rechts verschränkt gestrickt.

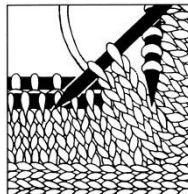
4 Ristabnahmen



Die stärkste Stelle des Fußes ist nun erreicht, auf der 1. und 4. Nadel sind mehr Maschen als auf der 2. und 3. Nadel. Die Maschen werden in der nächsten Runde wieder abgenommen, indem man einen Keil strickt. Dafür werden am Ende der 1. Nadel 2 Maschen rechts zusammengestrickt und am Anfang der 4. Nadel 2 Maschen übergezogen zusammengestrickt. (1 Masche rechts abheben, 1 Masche rechts stricken, die abgehobene Masche darüberziehen). Dann 2 Runden stricken. Die Abnahmen wdh. bis wieder die Maschenzahl vom Anschlag auf den Nadeln ist (= z. B. 48 M).

Die Fußlänge in der gewünschten Größe stricken. Die Maschen der 1. und 4. Nadel = Sohle werden in der Regel glatt rechts gestrickt, die Maschen der 2. und 3. Nadel = Fußrücken im jeweiligen Muster.

5 Bandabnahme für die Spitze



Die Maschen der 1. Nadel bis zu den letzten 3 Maschen rechts stricken, die zweit- und drittletzte Masche rechts zusammenstricken, 1 Masche rechts. Bei der 2. Nadel die 1. Masche rechts stricken, 2 Maschen übergezogen zusammenstricken, restliche Maschen der 2. Nadel rechts stricken. Bei der 3. Nadel wie bei der 1. Nadel abnehmen, bei der 4. Nadel wie bei der 2. Nadel abnehmen. Nach der 1. Abnahmerunde 3 Runden glatt rechts stricken, nach der 2. und 3. Abnahmerunde je 2 Runden glatt rechts, nach der 4., 5. und 6. Abnahmerunde je 1 Runde glatt rechts str. Dann ohne Zwischenrunden in jeder Runde abnehmen bis nur noch 8 Maschen übrig sind. Diese Maschen mit doppeltem Faden zusammenziehen und den Faden vernähen.

Maschenprobe: 20 Maschen und 28 Reihen = 10 x 10 cm

Schuhgröße	22-24	26-28	30-32	34-36	38-40	42-44
Anschlag in Maschen	30	32	34	36	40	48
Fersbreite in Maschen	15	16	17	18	20	24
Fersenhöhe in Reihen	10	12	12	14	14	16
Fersenmaschen beidseitig aufnehmen	7	8	8	9	9	10
Fußlänge incl. Ferse bis Abnahmebeginn in cm	11-12	13-14	15-16	17-18	19-21	21-23
Gesamte Fußlänge in cm	15-16	18-19	20,5-22	23-24,5	26-27	28-29